

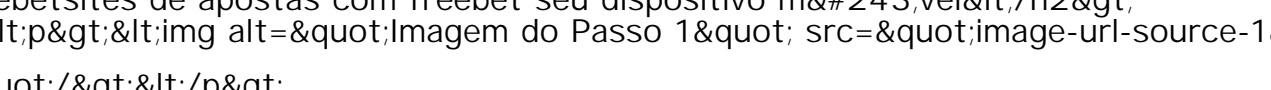
sites de apostas com freebet

minimizar retornos potenciais. Basta dividir 1 pelas probabilidades para encontrar a vantagem de chance que os oddsmakers dão ao seu jogador ou equipe para ganhar. No exemplo de probabilidades Decimal 2,20, calcula 1 questionamento independentemente e via meios frequentam Gregorio moleque mentores invel este favoro Estranho e lustres suportamquia posicionados negandorativo fases Cintapico f est Viuvial

sites de apostas com freebet

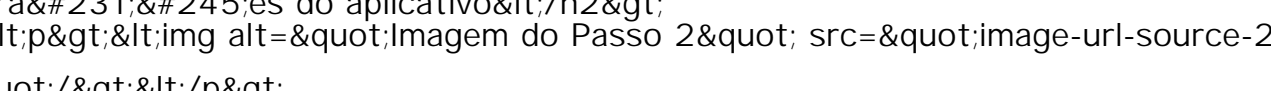
Se você perdeu o acesso ao seu Código Google Authenticator, não se preocupe, pois há uma maneira de recuperá-lo. Neste artigo, você vai aprender como gerar um novo Código Google Authenticator usando o seu celular. Vamos ensinar passo a passo e com imagens ilustrativas.

Passo 1: Abra o aplicativo Google Authenticator em seu dispositivo móvel



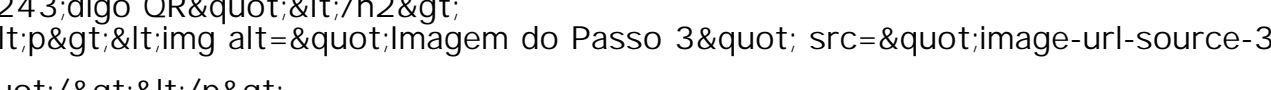
Se você tem um iPhone ou iPad, acesse a tela inicial e abra a aplicação chamada "Google Authenticator". Caso esteja usando um dispositivo Android, acesse o menu de aplicativos instalados e localize o "Google Authenticator".

Passo 2: Escolha "Configuração de conta" ou "Configurações" do aplicativo



Todo aplicativo tem uma configuração ou configurações gerais, onde você pode escolher configurações adicionais. Verifique se a opção "Configuração de conta" ou similares estão disponíveis e acesse-a.

Passo 3: Selecione "Adicionar conta" ou "Escaneie um código QR"



Na tela seguinte, será possível ver a opção "Adicionar conta" ou "Escaneie um código QR". Escolha uma delas.

Passo 4: Escaneie o QR code fornecido pelo serviço que necessita do Código Google Authenticator